

# 受講のご案内

**EI® (Early Identifier)**

Version 2.2 ap

## 目次

- P2 はじめに
- P3 MSCデジタルヘルプデスク対応ガイドライン
- P4-6 事前準備
- P7-10 ログイン
- P11-14 受講開始
- P15-18 受講完了後

# はじめに

Early Identifierをご受講いただき、ありがとうございます。  
ご受講にあたり注意事項、ログイン方法をご案内します。

## テストの種類について

- 2種類のテストを受けていただきます
  - ステップ1：パーソナリティ診断（30分ほどで完了できます）
  - ステップ2：シミュレーション（90～120分ほどで完了できます）

## 時間について

- 所要時間は**約2～2.5時間**です。時間をしっかり確保しておいてください。
- 制限時間はありません。途中中断も可能です。中断する場合は、画面右上の三本線からホームをクリックしてください。

## 実施環境

- 受講の際は中断されないような場所を選んでください。
- ご自身のデスクで受講される場合は、イヤホンを用意し、PCに接続してください。



## 重要事項

- 本日閲覧いただく資料について、スクリーンショットやカメラでの撮影、メモ書きなどを通じて保存することは情報管理の観点から固く禁じさせていただきます。
- ユーザー名とパスワードは大文字と小文字を区別して認識します。
- 操作しない時間が8分を超えますとログアウトとなり、再度ログインが必要になります。再ログインの際は、続きからご受講いただけます。
- 毎週土曜日（日本時間正午 12時～24時まで）はシステムの定期メンテナンスのためご受講いただけません。

# MSCデジタルヘルプデスク対応ガイドライン

受講時のよくあるご質問、お問い合わせは下記よりご確認ください

## ✓ お問い合わせ・よくあるご質問(FAQ)

「パスワードがわからずログインできない」、「画面がうまく読み込めない」等のご質問。

よくあるご質問：

<https://tayori.com/q/mscdigitalfaq/tag/25439>

「よくあるご質問」で解決しない場合のお問い合わせ先：

<https://tayori.com/q/mscdigitalfaq/detail/128822>

日本国以外で受講の方、もしくは日本語以外で受講される方は、多言語サポートをご利用ください

<http://www.ddiworld.com/english-support>

(HPは英語表記)

## ✓ 営業時間

- ・ 平日9:00～17:30 (平日12:00～13:00及び土日祝日は除く)

## ✓ MSCデジタルヘルプデスク対応ガイドライン

<https://tayori.com/q/mscdigitalfaq/detail/168897>

## ✓ タイムライン

- ・ 受け付け順に順次対応いたします。
- ・ 受信確認は通常2-3時間程度でいたします。
- ・ ご回答は、受信した日より1営業日以内にお送りいたします。

# 事前準備

## 利用可能ブラウザ

ご利用可能なブラウザは

- Google Chrome
- Microsoft Edge
- Firefox
- Safari

となります。

Internet Explore (IE) はご利用できません。

自動でIEが立ち上がってしまう場合は  
ご利用可能なブラウザを立ち上げURLを貼り付けるよう  
にしてください。

オンラインコンテンツご利用時のシステム要件はこちら↓

[MSC/DDIオンラインコンテンツ システム要件](#)

○ ご利用可能	× 非対応
<div data-bbox="1079 491 1255 662"></div> <div data-bbox="1069 686 1245 739"><p>Google Chrome グーグルクローム</p></div> <div data-bbox="1328 491 1520 662"></div> <div data-bbox="1307 691 1535 746"><p>Fire Fox ファイヤーフォックス</p></div> <div data-bbox="1069 798 1255 976"></div> <div data-bbox="1114 998 1207 1051"><p>Safari サファリ</p></div> <div data-bbox="1328 798 1520 976"></div> <div data-bbox="1321 991 1535 1042"><p>Microsoft Edge マイクロソフトエッジ</p></div>	<div data-bbox="1715 562 1908 733"></div> <div data-bbox="1715 748 1908 839"><p>Internet Explorer (IE) インターネット エクスプローラ</p></div>

## 翻訳機能を**オフ**にしてください

ブラウザの翻訳機能をオンにすると、文字化けが起こる可能性があります。

予めオフのうえご受講をお願いします。




翻訳しないでください

※Microsoft Edge／Fire fox／Safariの翻訳機能について  
上記のブラウザは翻訳機能を搭載しておりませんが、拡張によって機能が追加されている可能性があります。お手数ですが追加されたソフトウェアのサポートに従い、翻訳機能をオフにしてください。

### 翻訳機能オフの手順

1. パソコンで Chrome を開く
2. 右上の「:」マークをクリック
3. 「設定」をクリック
4. 画面をスクロールし[詳細設定] をクリック
5. 「言語」をクリック
6. 「母国語以外のページで翻訳ツールを表示する」をオフにする



※**グレーの状態（オフ）** になるようにしてください

# ログイン



## 1. 受け取ったメールからログイン

メールタイトル

「【重要】Early Identifierへのアクセス情報  
をお送りします」

初回ログインURL と 2回目以降ログインURL  
が異なりますのでご注意ください。

XXXXXX 様

本メールは Early Identifier アセスメントの参加者にお送りしております。

お忙しい中大変恐縮ですが、本メールを受け取りましたら、まずは受講ガイドをご確認いただいた後に、下のリンクをクリックし、サイトへのログインをお願いいたします。

**ログイン方法**

ログイン用の URL をクリックし、受講画面にアクセスしてください。メール上から直接 URL をクリックできない場合は、URL をコピーし、ブラウザのアドレスバーに貼り付けてご利用ください。

注：Internet Explorer(IE) はご利用いただけません。他のブラウザの最新版をご使用ください。

▼ログイン方法を含む受講ガイド（必要に応じて印刷してください）

URL : [https://online.msc-digital.com/advance-guide\\_rh.pdf](https://online.msc-digital.com/advance-guide_rh.pdf)

▼初回ログイン

URL: [Log On to Site](#)

ユーザー名: [XXXXXX@XXXXXX.co.jp](#)

▼2回目以降ログイン用 URL（初回ログイン URL と異なります）

URL: <https://pinpoint.ddiworld.com/xxxxxx>

- 初めてサイトにログインすると、パスワードを作成するように求められます。2 回目以降にログインいただく際は、作成いただいたパスワードが必要となりますので、パスワードは大切に保管してください。
- ログインに 5 回失敗すると、アカウントがロックされ、受講できなくなります。お手元のパスワードでログインできない場合は、アカウントがロックされる前に、ログイン画面左下の「パスワードをお忘れの場合」をクリックし、パスワードを再発行してください。

※実施について

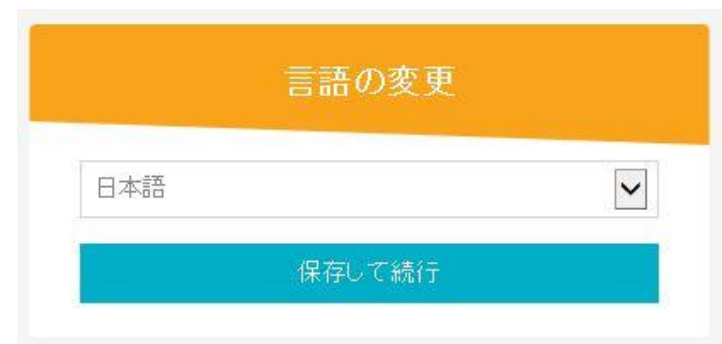
## 2. パスワードの設定

任意のパスワードを設定してください。  
パスワードは必ずお手元に控えてください。



## 3. 言語の変更

マイページで使用する言語を選択。  
シミュレーションの受講言語はあらかじめ設定されたものが表示されます。



## 4. プライバシーポリシーの同意

「同意する」をクリック。

### プライバシー・ポリシーに関する同意

続行するには、DDIのプライバシー・ポリシーを確認し、内容に同意する必要があります。最終更新日：2020/02/01

以下の【同意する】を選択することにより、DDIがクライアントへのサービスの提供において、私の個人データが収集および編集され、DDIの調査および開発に使用されることを承諾します。DDIのプライバシー・ポリシーに記載されている通り、私のデータがどのように使用されるか、また、それに対する自身の権利についても理解しています。尚、この同意を随時取り消す権利を有していることも認識しています。

## 5. マイページの表示

「Early Identifier」をクリック。

1日8時間—この480分を何に使うかが、リーダーの成長を左右します。一瞬たりとも無駄にはできません。

### 自分のタスク

新規および進行中 (1)

完了済み (0)



#### Early Identifier

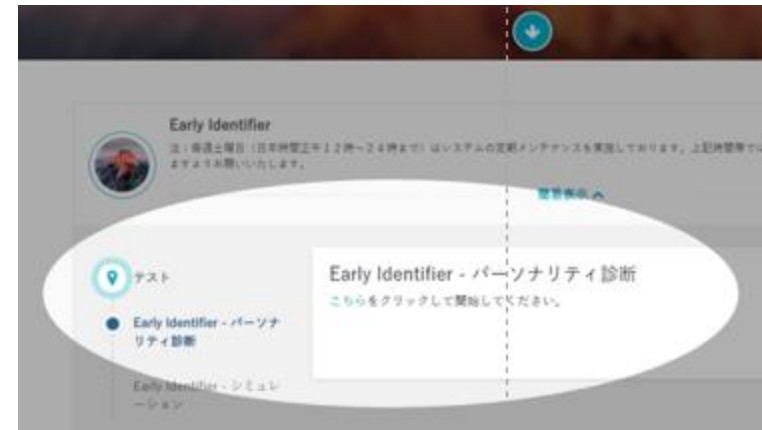
注：毎週土曜日（日本時間正午12時～24時まで）はシステムの定期メンテナンスを実施しております。上記時間帯ではご受講いただけません。ご了承くださいませようお願いします。

# 受講開始

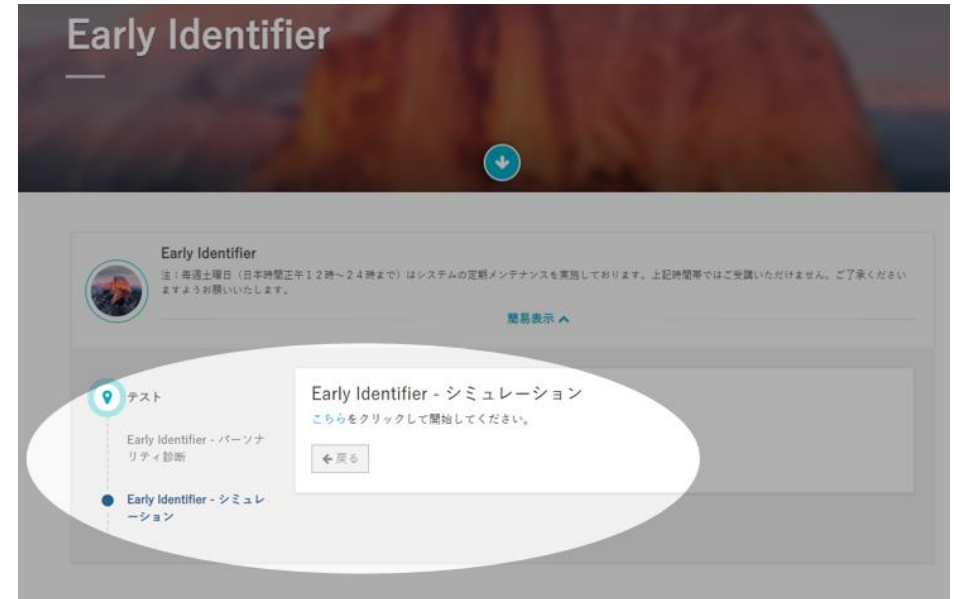
## 6. まずはSTEP 1「パーソナリティ診断」からスタートしてください。

受講言語の選択を求められますので、  
一番回答し易い言語を選択してください。

Early Identifierはいくつかのセクションによって  
構成されています。同一セクション内の場合、前  
の質問に戻って回答内容を変更することが可能  
です。次のセクションに移った後は、前のセクショ  
ンに戻って回答を変えることはできません。

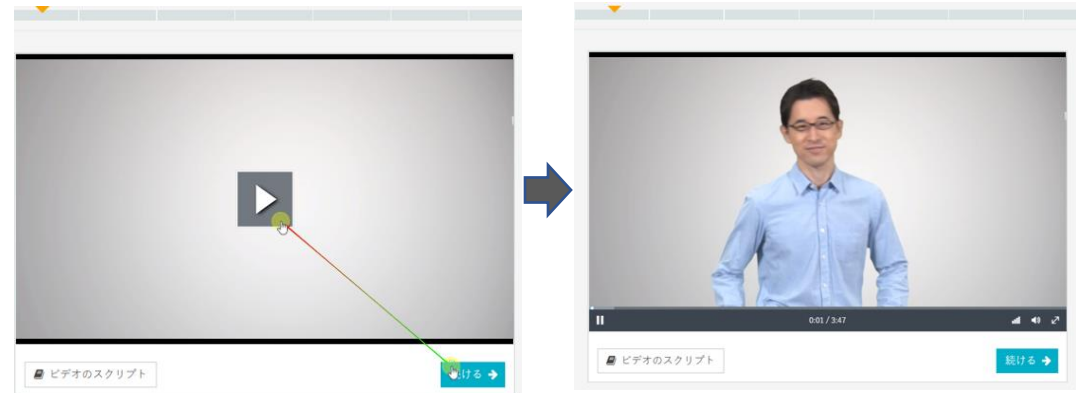


7. 「パーソナリティ診断」を完了すると、STEP 2 「シミュレーション」が受講可能になります。



シミュレーション内では動画の再生があります。

※最初の動画が再生されない場合は、受講を中断し、ヘルプデスクまでお問い合わせください。

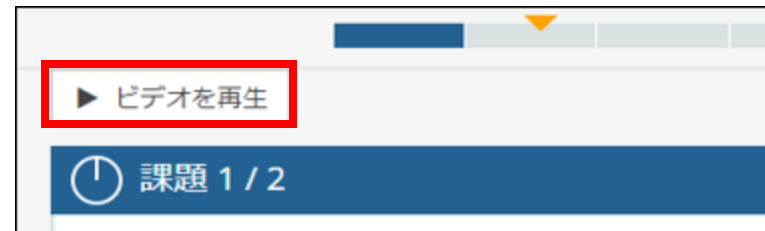


## 8. 動画の会話の内容はテキストで確認することが可能です。

画像下の「ビデオのSCRIPT」ボタンを押すと、話している内容をテキストで同時に確認することができます。



動画は、課題に回答するページでも「ビデオを再生」を押すと再度確認することができます。



## 9. すべて完了したら「はい」で提出

シミュレーション完了となります。  
ご受講お疲れさまでした。

シミュレーションを完了しました。

「はい」をクリックして修了してください。

はい →

受講完了後



## 10. 受講が完了するとその場でレポートが反映されます。

通信状況によって、反映までに15～30分ほどお時間がかかる場合があります。反映されていない場合は時間をおいて再度ログインをお願いいたします。

## 11. 「レポートの表示」をクリック



## 12. 簡易レポートが表示されます。

Early Identifier結果： Sample MSC

自分自身についてさらに深く知る

生まれつき優れたリーダーはいません。自分自身に対する理解を深め、経験を積むことで、他者に働きかける力が身につけていきま。シップ・ポテンシャルを解き放つための第一歩です。Early Identifierでのあなたの回答とスコアに基づいて、有効なリーダーとなりを提供します。

このレポートの目的は、自分自身のパーソナリティとスキルセット、およびそれらがリーダーシップの発現や実効性にどのような影響を及ぼすことができるよう支援することです。また、能力開発のガイドラインを提示するとともに、スキルに磨きをかけ、積極的な行動によって「リーダー」としての行動を紹介し、促します。

1. レポートを読み進める上で念頭に置いておくべき点は、特定の理想のリーダー像が提示されるわけではないということです。あなたに当てはまるものではないかもしれませんが、それで問題ありません。特にキャリアの初期の段階では、すべての領域で最高得点を挙げる人はほとんどいません。立てることで、将来に向けた能力開発が促されます。

パーソナリティ

あなたのパーソナリティのスコア

パーソナリティ	あなたのパーソナリティのスコア
コーチングのモチベーション 高いレベルのパフォーマンスに到達しようとする意欲を評価し、	4
コラボレーション志向 複雑な問題に取り組む際に他者の協力を得て、複数のチーム間や	4
セルフコントロール志向	4

## 13. 詳細なレポートをダウンロードするには画面右上の「レポートを印刷する」をクリック

結果の詳細はこちらでご確認ください。

EARLY IDENTIFIER結果

Sample MSC  
2020-10-15

レポートを印刷する

Page 1

Page 2

## 14. 更にマイページには、各項目ごと、能力開発ツールが公開されます。 「リソースをさらに参照」をクリック

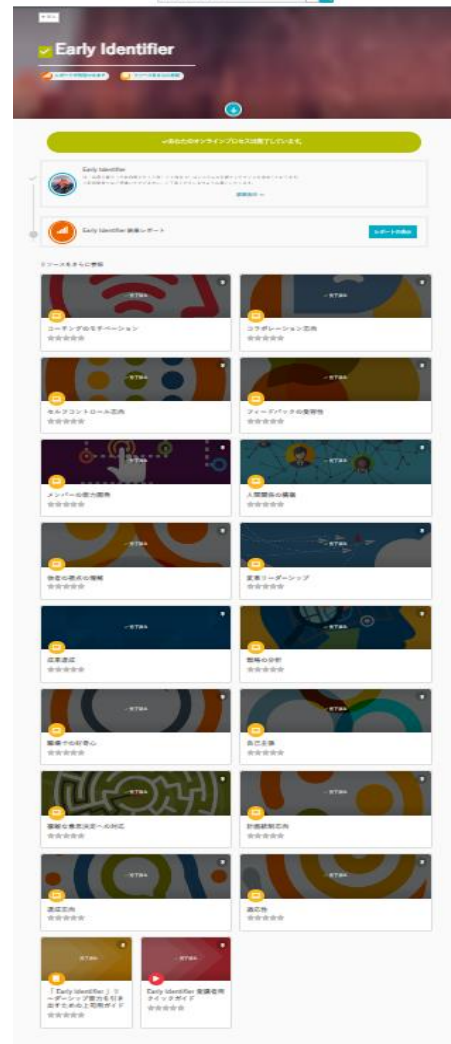


## 15. スキル&ナレッジ

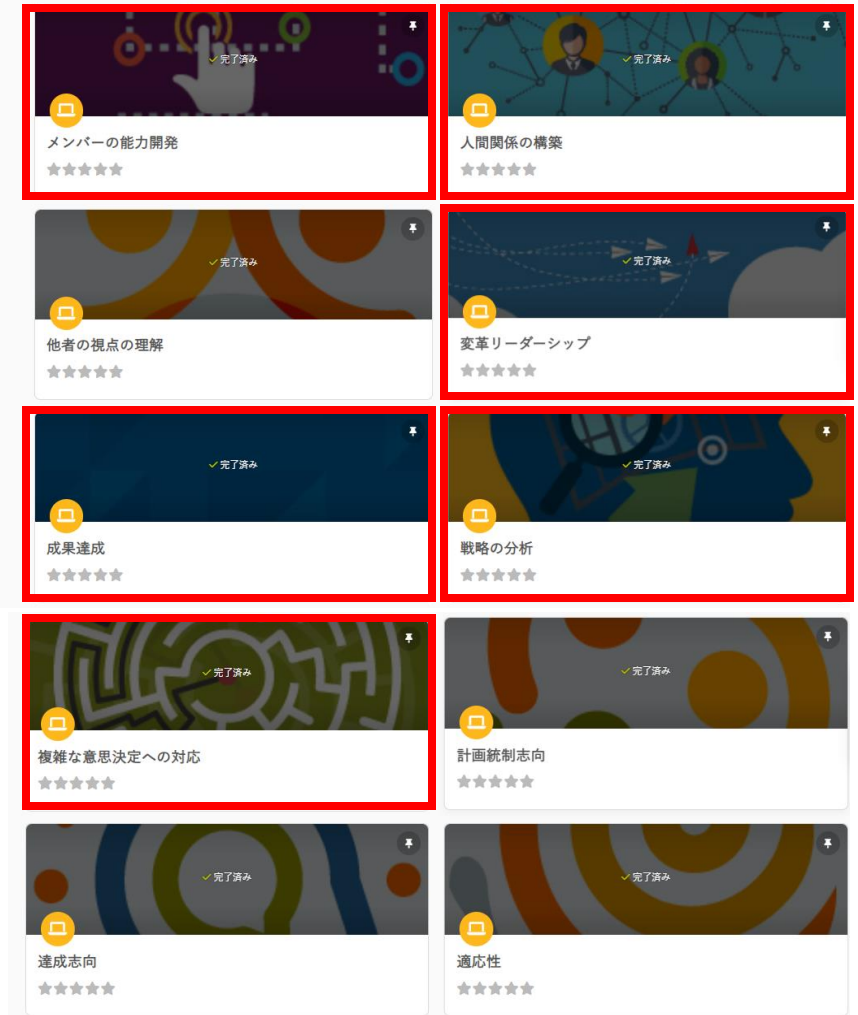
下記6個が対象です。  
マイクロコース（5～10分程度の動画）をご確認いただけます。

- ・ 人間関係の構築
- ・ メンバーの能力開発
- ・ 変革リーダーシップ
- ・ 戦略の分析
- ・ 複雑な意思決定への対応
- ・ 成果達成

ページ全体



拡大

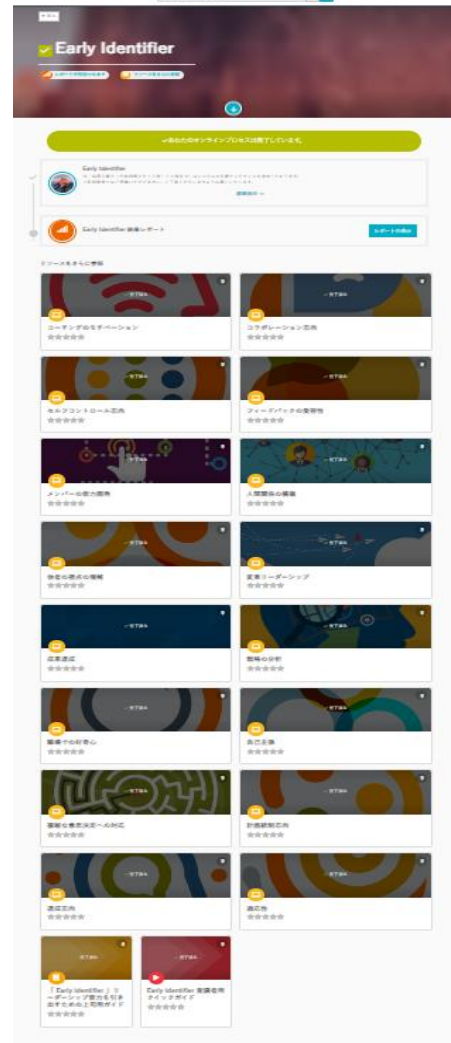


## 16. パーソナリティー

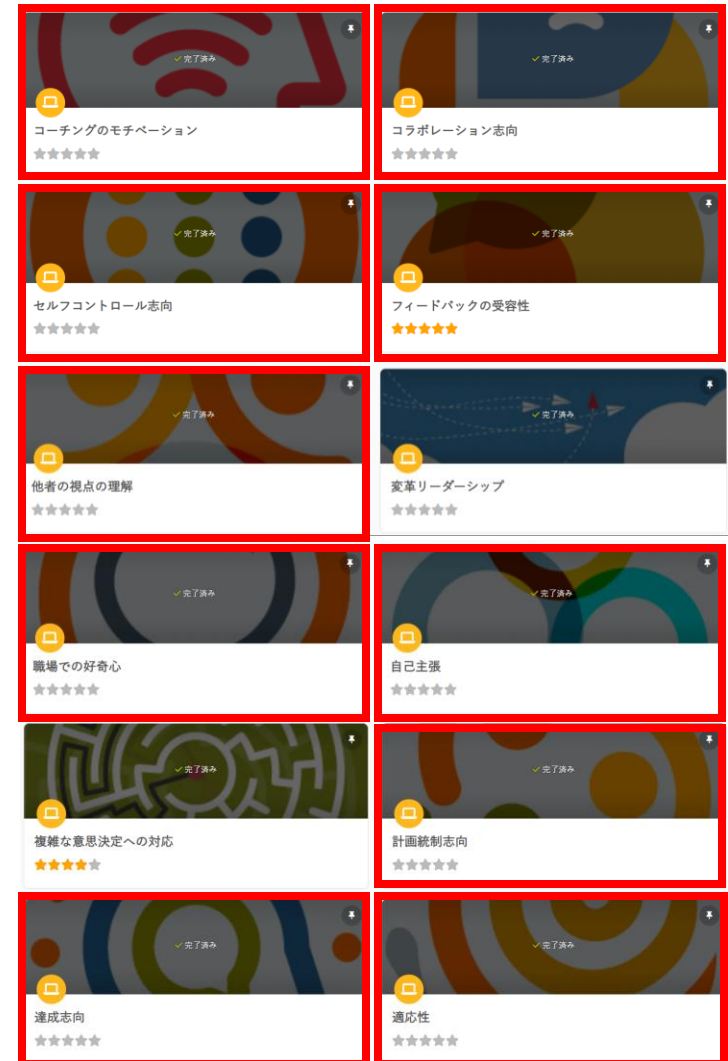
下記10個が対象です。  
そのパーソナリティーが重要な理由や育むヒントを学習できます。

- ・ 他社の視点の理解
- ・ 適応性
- ・ コーチングのモチベーション
- ・ コラボレーション志向
- ・ セルフコントロール志向
- ・ フィードバックの受容性
- ・ 達成志向
- ・ 計画統制志向
- ・ 自己主張
- ・ 職場での好奇心

ページ全体



拡大

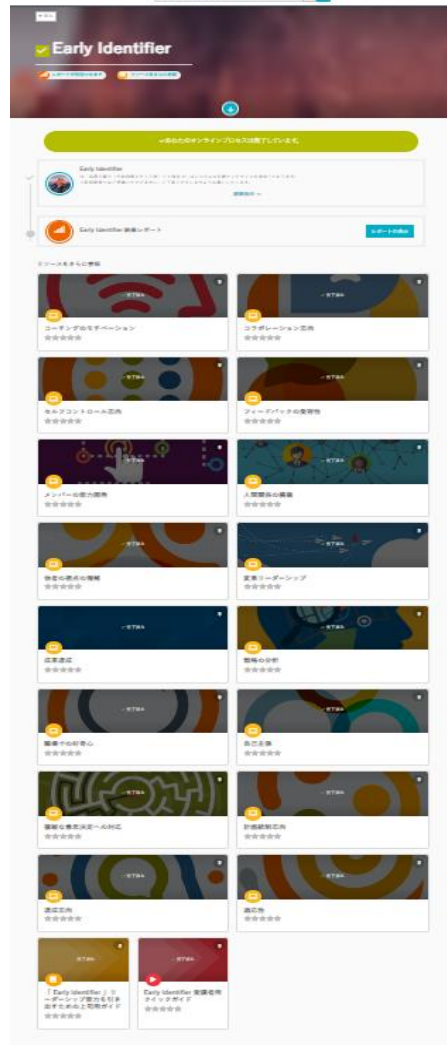


## 17. その他能力開発ツール

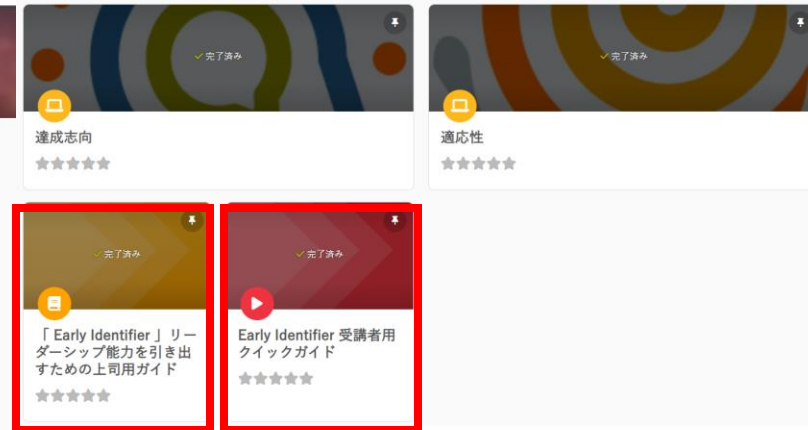
下記2つが対象です。

- 「Early Identifier」 リーダーシップ能力を引き出すための上司用ガイド
  - 上司の方が能力開発をサポートするための参考資料です。
- Early Identifier受講者用クイックガイド
  - Early Identifierの結果や活用方法の解説動画です。

ページ全体



拡大





ご受講誠にありがとうございました！